




<b>ПРИНЯТО:</b> Педагогическим советом протокол № 4 от 01.04.2021 года	<b>УТВЕРЖДАЮ:</b> директор МБУ ДО ДЮЦ «Спектр»  /Головченко И.Н. (подпись, расшифровка) приказ № 32 от 01.04.2021 года
<b>СОГЛАСОВАНО:</b> председатель профкома  /Ганеева Н.И. (подпись, расшифровка) « 01 » 04 2021 года	

**ОТЧЁТ  
О РЕЗУЛЬТАТАХ САМООБСЛЕДОВАНИЯ МБУ ДО ДЮЦ «Спектр» на 31.12.2020 г.**

п/п	Показатели	Единица измерения
<b>1.</b>	<b>Образовательная деятельность</b>	
1.1	Общая численность учащихся, в том числе: 1760	<b>831 человека</b>
1.1.1	Детей дошкольного возраста (3-7 лет)	<b>104 человек</b>
1.1.2	Детей младшего школьного возраста (8-10 лет)	<b>500 человек</b>
1.1.3	Детей среднего школьного возраста (11-14 лет)	<b>207 человека</b>
1.1.4	Детей старшего школьного возраста (15-17 лет)	<b>20 человека</b>
1.2	Численность учащихся, обучающихся по образовательным программам по договорам об оказании платных образовательных услуг	<b>30 человек</b>
1.3	Численность/удельный вес численности учащихся, занимающихся в 2 и более объединениях (кружках, секциях, клубах), в общей численности учащихся	<b>929 человек/52%</b>
1.4	Численность/удельный вес численности учащихся с применением дистанционных образовательных технологий, электронного обучения, в общей численности учащихся	<b>0 чел. - 0%</b>
1.5	Численность/удельный вес численности учащихся по образовательным программам для детей с выдающимися способностями, в общей численности учащихся	<b>30 чел. - 2%</b>
1.6	Численность/удельный вес численности учащихся по образовательным программам, направленным на работу с детьми с особыми потребностями в образовании, в общей численности учащихся, в том числе:	<b>0 чел. - 0%</b>
1.6.1	Учащиеся с ограниченными возможностями здоровья	<b>4 чел. - 0%</b>
1.6.2	Дети-сироты, дети, оставшиеся без попечения родителей (опекаемые)	<b>6 чел. - 0%</b>
1.6.3	Дети-мигранты	<b>0 чел. - 0%</b>
1.6.4	Дети, попавшие в трудную жизненную ситуацию	<b>0 чел. - 0%</b>
1.7	Численность/удельный вес численности учащихся, занимающихся учебно-исследовательской, проектной деятельностью, в общей численности учащихся	<b>Зиятдинова Н.Р. - 13 чел Меньших Л.Ю. - 18 чел 31 чел. - 2%</b>
1.8	Численность/удельный вес численности учащихся, принявших участие в массовых мероприятиях (конкурсы, соревнования, фестивали, конференции), в общей численности учащихся, в том числе:	<b>735 чел. - 41%</b>
1.8.1	На муниципальном уровне	<b>157 чел. - 9%</b>

1.8.2	На межмуниципальном / межрегиональном уровне	<b>62 чел. - 4%</b>
1.8.3	На краевом уровне	<b>123 чел. - 7%</b>
1.8.4	На федеральном уровне	<b>273 чел. - 15%</b>
1.8.5	На международном уровне	<b>120 чел. - 7%</b>
1.9	Численность/удельный вес численности учащихся-победителей и призеров массовых мероприятий (конкурсы, соревнования, фестивали, конференции), в общей численности учащихся, в том числе	<b>416 чел. - 24%</b>
1.9.1	На муниципальном, межмуниципальном уровне	<b>169 чел. – 10%</b>
1.9.3	На краевом уровне	<b>66 чел. - 4%</b>
1.9.4	На федеральном уровне	<b>170 чел. - 9%</b>
1.9.5	На международном уровне	<b>24 чел. - 1%</b>
1.10	Численность/удельный вес численности учащихся, участвующих в образовательных и социальных проектах, в общей численности учащихся, в том числе:	<b>330 чел. - 19%</b>
1.10.1	Муниципального уровня	<b>330 чел. - 19%</b>
1.10.2	Регионального уровня	<b>0 чел. - 0%</b>
1.10.3	Межрегионального уровня	<b>0 чел. - 0%</b>
1.10.4	Федерального уровня	<b>0 чел. - 0%</b>
1.10.5	Международного уровня	<b>0 чел. - 0%</b>
1.11	Количество массовых мероприятий, проведенных образовательной организацией, в том числе:	<b>27</b>
1.11.1	На муниципальном уровне	<b>24</b>
1.11.2	На региональном уровне (предметные конкурсы Лис, Енот, Почемучка)	<b>3</b>
1.11.3	На межрегиональном уровне	<b>0</b>
1.11.4	На федеральном уровне	<b>0</b>
1.11.5	На международном уровне (предметные конкурсы Русский медвежонок, Кенгуру)	<b>0</b>
1.12	Общая численность педагогических работников	<b>17 человек</b>
1.13	Численность/удельный вес численности педагогических работников, имеющих высшее образование, в общей численности педагогических работников	<b>13 чел. - 76%</b>
1.14	Численность/удельный вес численности педагогических работников, имеющих высшее образование педагогической направленности (профиля), в общей численности педагогических работников	<b>7 чел. - 41%</b>
1.15	Численность/удельный вес численности педагогических работников, имеющих среднее профессиональное образование, в общей численности педагогических работников	<b>3 чел. - 18%</b>
1.16	Численность/удельный вес численности педагогических работников, имеющих среднее профессиональное образование педагогической направленности (профиля), в общей численности педагогических работников	<b>1 чел. - 6%</b>
1.17	Численность/удельный вес численности педагогических работников, которым по результатам аттестации присвоена квалификационная категория в общей численности педагогических работников, в том числе:	<b>16 чел. - 94%</b>
1.17.1	Высшая	<b>5 чел. - 29%</b>
1.17.2	Первая	<b>7 чел. - 41%</b>
1.18	Численность/удельный вес численности педагогических работников в общей численности педагогических работников, педагогический стаж работы которых составляет:	
1.18.1	До 5 лет	<b>0 чел. - 0%</b>

1.18.2	Свыше 30 лет	3 чел. - %
1.19	Численность/удельный вес численности педагогических работников в общей численности педагогических работников в возрасте до 30 лет	0 чел. - 0%
1.20	Численность/удельный вес численности педагогических работников в общей численности педагогических работников в возрасте от 55 лет	5 чел. - 29%
1.21	Численность/удельный вес численности педагогических и административно-хозяйственных работников, прошедших за последние 5 лет повышение квалификации/профессиональную переподготовку по профилю педагогической деятельности или иной осуществляемой в образовательной организации деятельности, в общей численности педагогических и административно-хозяйственных работников	17 чел. - 100%
1.22	Численность/удельный вес численности специалистов, обеспечивающих методическую деятельность образовательной организации, в общей численности сотрудников образовательной организации	1 чел. - 6%
1.23	Количество публикаций, подготовленных педагогическими работниками образовательной организации:	
1.23.1	За отчетный период	15
1.24	Наличие в организации дополнительного образования системы психолого-педагогической поддержки одаренных детей, иных групп детей, требующих повышенного педагогического внимания	да
<b>2.</b>	<b>Инфраструктура</b>	
2.1	Количество компьютеров в расчете на одного учащегося	10
2.2	Количество помещений для осуществления образовательной деятельности, в том числе:	12
2.2.1	Учебный класс	10
2.2.2	Лаборатория	0
2.2.3	Мастерская	0
2.2.4	Танцевальный класс	1
2.2.5	Спортивный зал	1
2.2.6	Бассейн	0
2.3	Количество помещений для организации досуговой деятельности учащихся, в том числе:	1
2.3.1	Актовый зал	0
2.3.2	Концертный зал	0
2.3.3	Игровое помещение	1
2.4	Наличие загородных оздоровительных лагерей, баз отдыха	нет
2.5	Наличие в образовательной организации системы электронного документооборота	да
2.6	Наличие читального зала библиотеки, в том числе:	нет
2.6.1	С обеспечением возможности работы на стационарных компьютерах или использования переносных компьютеров	
2.6.2	С медиатекой	
2.6.3	Оснащенного средствами сканирования и распознавания текстов	
2.6.4	С выходом в Интернет с компьютеров, расположенных в помещении библиотеки	
2.6.5	С контролируемой распечаткой бумажных материалов	
2.7	Численность/удельный вес численности учащихся, которым обеспечена возможность пользоваться широкополосным Интернетом (не менее 2 Мб/с), в общей численности учащихся	173 чел. - 10%